















Welches Werkzeug für welchen Untergrund Multifräse Rapid 250 Stand: 03-2019

 Untergrund: = geeignet = sehr gut geeignet = optimal = ungeeignet = möglich, jedoch hoher Verschleiß = geeignet, jedoch hoher Verschleiß		Bohnerwachs entfernen	Parkettlack entfernen	Bodenbelagskleber mit Gewebe / Schaum entf.	Holzdielen Farbe / Kleber / CV-Reste entfernen	Glasur von Fliesen abschleifen	Gussasphalt bearbeiten	Sichtbeton fein anschleifen	Epoxidharzbeschichtung anschleifen	Epoxidharzbeschichtung entfernen	Fliesenkleber mineralisch entfernen	Fliesenkleber (flex) kunststoffvergütet entfernen	Spachtelmasse nicht tragfähig entfernen	Spachtelmasse tragfähig entfernen	Bitumenanstrich entfernen	Dicke PU + Acryl Beschichtung entfernen	Dünne PU + Acryl Beschichtung entfernen	Zementschlämme entfernen	Roh-Beton (weich) oder Estrich glätten	Roh-Beton (hart) glätten	Harte Betonfläche (ab B35) anrauhern
Art-Nr: 1117 Fräsrädchenkopf spitz		+	+	0+	0	0	++	0	0	0	0+	0	0+	0	0+	0	0	++	0	0	0
Art-Nr: 1155 Fräsrädchenkopf spitz ultra grip		0	0	0	0	0	+++	0	0	0	0+	0	0+	0	0	0	0	+++	0	0	0
Art-Nr: 1124 Fräsrädchenkopf flach		0	0	0	0	0	0	0	0	0	0	0	+	0	0	0	0	0	0	0	0
Art-Nr: 1162 Fräsrädchenkopf flach ultra grip		0	0	0	0	0	0	0	0	0	0	0	+	0	0	0	0	0	0	0	0
Art-Nr: 1612 Diamantfrässscheibe gold Beton K50/60		0	0	0	0	++	0	++	++	0	0+	0	0	0	0	0	0	0	+	+	0
Art-Nr: 1629 Diamantfrässscheibe silber Estrich K50/60		0	0	0	0	0	0	0	0	0	0	0	0	0	0	0	0	0	+	0	0
Art-Nr: 1704 Diamantfrässscheibe rot K35/45 abrasiv		0	0	0	0	++	0	+	+	+	0+	0	0	0	0	0	0	0	+	+	0
Art-Nr: 1735 Diamantfrässscheibe Estrich abrasiv K16/20		0	0	0	0	0	0	0	0	0	0	0	0	0	0	0	0	0	++	0	0
Art-Nr: 1797 Diamantfrässscheibe super abrasiv K16/20		0	0	0	0	0	0	0	0	+	0+	0	0	0	0	0	0	0	+	++	+
Art-Nr: 1940 Diamantfrässscheibe ultra grip K30/40		0	0	0	0	0	0	0	0	+	0+	0+	0	0	0	0	0	0	+	0	++
Art-Nr: 1988 PKD-Frässscheibe Fünf Segmente mit Stützseg.		0	0	0	0	0	0	0	0	++	0+	0+	0+	++	+	+	+	0	0	0	0
Art-Nr: 1728 PKD-Frässscheibe RUND mit Stützseg.		0	0	++	++	0	0	0	0	+	++	++	++	+	++	+	0	0	0	0	0
Art-Nr: 1322 PKD-Frässscheibe SPITZ mit Stützseg.		0	0	+	+	0	0	0	0	+	+	++	+	++	++	++	0	0	0	0	0